

Sitz-/Stehische für Flexibilität

Die stabilen Sitz-/Stehische der Serie[P] sind so konzipiert, dass sie die Anforderungen der flexiblen Arbeitsabläufe heutzutage erfüllen. Die Tische lassen sich ganz leicht in der Höhe verstellen, sind in vielen verschiedenen Ausführungen mit durchdachten Optionen verfügbar, erfüllen alle ergonomischen Anforderungen und sorgen so für Bewegung und Abwechslung.

Sie können individuell an unterschiedliche Anforderungen, Gegebenheiten und Arbeitsumgebungen angepasst werden. Die Tische verfügen über einen Mechanismus, mit dem sie sich schnell und leise in der Höhe verstellen lassen, so dass ganz leicht zwischen Stehen und Sitzen gewechselt werden kann. Außerdem bieten sie eine sehr gute Ergonomie und werden somit allen Anforderungen und jeder Körperform gerecht.

Mit ihrem ansprechenden Design und dem smarten Zubehör wie der intelligenten Kabelführung, Sichtblenden und einer Anschlussleiste kann die Serie[P] stets individuell auf die jeweilige Person, Aufgabe und Umgebung zugeschnitten werden. Von oben bedienbare Stellschrauben im Tischfuß ermöglichen eine einfache Anpassung dieser Tische an unebene Böden.

Sie verfügen über ein elegantes Design mit klaren Linien. Die Tischplatten- und Beinmaterialien sind im Kinnarps Colour Studio (KCS) auswählbar.

ZERTIFIZIERUNGEN



NEPD-3423-2034

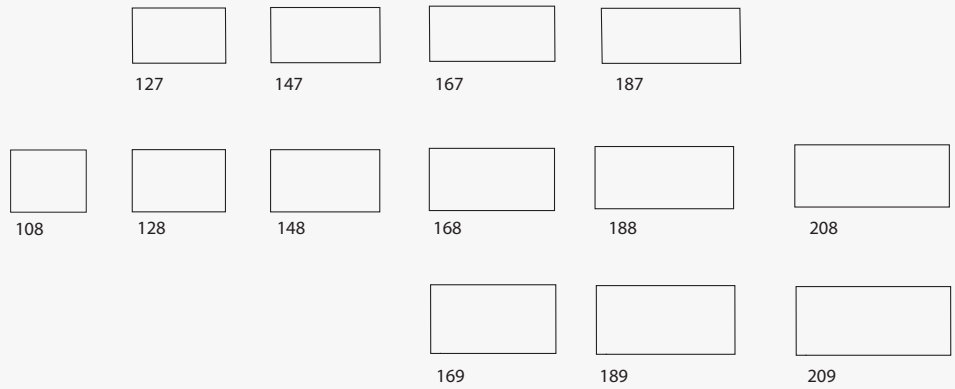
DESIGNER
Kinnarps Studio

WEITERE INFORMATIONEN
kinnarps.de

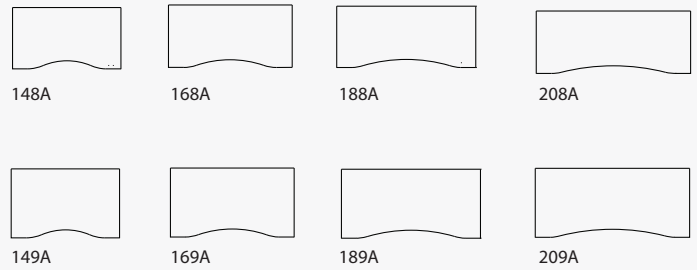
Abmessungen und technische Daten



Arbeitstische
Gerade Platte



Arbeitstische
Platte mit Aussparung



Funktionen & Optionen



PLATTE MIT AUSSPARUNG

Dank der Aussparung gelangt man näher an die Arbeitsfläche heran und kann in der ergonomisch korrekten Position arbeiten. Für die Arbeit an zwei Monitoren eignet sich dies besonders gut.



ABGESCHRÄGTE TISCHKANTE

Eine Platte mit abgeschrägter Tischkante verleiht dem Arbeitstisch ein filigranes, leicht schwebendes Design. Die Laminatplatten haben vertikale Kanten und die Furnierplatten bestehen aus klar lackiertem MDF.



SCHIEBEPLATTE

Eine Schiebeplatte ermöglicht den schnellen und einfachen Zugriff auf beispielsweise Kabel im Kabelkanal und sorgt für eine saubere und aufgeräumte Optik. Die Platte wird mit einem Drehknopf arretiert.



ACT



PACT



EACT


KABELKANAL

Für die Serie[P] sind unterschiedliche Kabelkanäle verfügbar, so dass man den Kabelkanal auswählen kann, der den jeweiligen Anforderungen am besten entspricht. Der elegante und diskrete Kabelkanal ACT ist am Rahmen befestigt. Er kann jeweils an der Seite oder komplett enthaakt werden und hat abgeschrägte Kanten, die Mehrfachsteckdosen am Platz halten, wenn der Kabelkanal abgenommen wird. PACT wurde speziell für Arbeitstische mit Schiebeplatte konzipiert. EACT ist eine funktionelle Basisversion mit kostengünstigem Anschaffungspreis.



HÖHENVERSTELLBAR

Die Sitz-/Stehstische der Serie[P] sind ganz einfach per Tastendruck höhenverstellbar. Zur Erzielung einer optimalen Ergonomie ist es wichtig, regelmäßig zwischen sitzendem und stehendem Arbeiten zu wechseln.



PROGRAMMIERBARE MANUELLE STEUERUNG

Manuelle Steuerung mit Anzeige der aktuellen Tischhöhe. Die vier Voreinstellungen für die Höhe ermöglichen das schnelle Wechseln zwischen sitzender und stehender Position.



POWERBOX

Integriert in den Tisch, um einen leichten Zugang zu Strom- und Netzwerkanschlüssen zu ermöglichen. Geräumige Fächer zum Verbergen von Kabeln. Kann auch im angeschlossenen Zustand verschlossen werden. Lieferung mit Wieland- und Verlängerungskabel in verschiedenen Größen.

Funktionen & Optionen



POWER TRAY

Dekorative Abdeckplatte für Power Dot 51. Für drei Kabeldurchführungen.



POWER DOT 80

Steckdose zur Positionierung in 80-mm-Löchern. Das Innenteil lässt sich drehen und anheben, um die Installation anderer Kabel zu erleichtern. Verbindungskabel inbegriffen.



KABELDURCHFÜHRUNG MIT STROMANSCHLUSS

Intelligente Kabeldurchführung mit einem Stromanschluss und vier Öffnungen für weitere Kabel. Viele Funktionen auf engstem Raum zu einem guten Preis.



BEINRAUMBLENDE AUS FURNIER ODER LAMINAT

Zur Optimierung der Tische sind Beinraumblenden aus Furnier (Eiche, Buche, Birke) oder Laminat (weiß, lichtgrau, dunkelgrau, Birke, Buche, Eiche, Graueiche, Amouk) erhältlich. Diese bieten einen guten Sichtschutz im Beinbereich.



BEINRAUMBLENDE AUS METALL

Die Tische können mit Beinraumblenden aus Metall in den Farben Silber, Weiß und Schwarz ergänzt werden. Diese bieten einen guten Sichtschutz im Beinbereich.



NAHEZU GERÄUSCHLOSE HÖHENVERSTELLUNG

Damit lässt sich der Tisch schnell auf die richtige Höhe einstellen, was den Wechsel zwischen sitzendem und stehendem Arbeiten erleichtert. Dank der optimierten Motorschalldämmung läuft der Motor nahezu geräuschlos. Durch einen Einklemmschutz wird ein versehentliches Einklemmen der Hand oder von Gegenständen verhindert.



650 UND 500 MM HUBLÄNGE

Die Serie[P] ist in zwei Höhenbereichen erhältlich (620–1270 mm und 680–1180 mm bis zur Tischoberkante). Der erste Höhenbereich ist für Menschen mit maximal 200 cm Körpergröße geeignet, während sich der kleinere Bereich für maximal 185 cm große Mitarbeiter optimal eignet. Beide Tischversionen erfüllen die Anforderungen gemäß EN 527.



JUSTIERBARE FÜSSE

Alle Tische der Serie[P] sind mit justierbaren Füßen versehen, um Unebenheiten des Fußbodens auszugleichen. Die integrierte Stellschraube ist verborgen, um den Beinen ein elegantes Aussehen zu verleihen.



FLEXIBLE TRAVERSE

Optional ist eine flexible Traverse erhältlich, mit der sich die Tischplatte bei Bedarf problemlos auf andere Größen umstellen lässt. Dies alles dient zur Schaffung flexibler Lösungen, die sich leicht an jede Situation und Umgebung anpassen lassen.

OPTI. Clevere Optionen und Zubehörteile für Arbeits- und Besprechungstische. Das gesamte Sortiment ist auf kinnarps.de verfügbar

Farben und Materialien

Das Kinnarps Colour Studio (KCS) gewährleistet eine herausragende Vielfalt an Gestaltungsmöglichkeiten bei Bezügen, Oberflächen und Dekoren.

Die Tischplatten und Gestelle der Serie[P] sind in verschiedenen Materialien und Farben erhältlich.

Weitere Informationen zu Farben und Materialien sind auf kinnarps.de/kcs verfügbar.

Laminat



Weiß

Lichtgrau

Dunkelgrau

Birke

Buche

Eiche

Graueiche

Portland

Furnier



Birke

Buche

Eiche


Esche weiß
lasiert

Linoleum



Schwarz

Metall



Weiß

Schwarz

Silber

