

## Bureaux assis/debout pour la flexibilité

Les bureaux assis/debout de la série[P] sont conçus pour s'adapter à la flexibilité des espaces de travail d'aujourd'hui. Ils sont faciles à ajuster pour une utilisation en position assise et debout, et répondent à toutes les exigences ergonomiques, pour plus de mouvement et de changement.

Les bureaux sont personnalisés selon les différents besoins, situations et environnements de travail. Grâce au réglage en hauteur silencieux du bureau, vous pouvez facilement alterner position assise et position debout et avoir une bonne ergonomie selon votre humeur du jour ou votre forme physique.

Le design élégant et les accessoires intelligents comme la solution de câblage, les voiles de fond et le boîtier d'alimentation permettent de personnaliser la série[P] selon la personne, la tâche et l'environnement. Les tables sont faciles à ajuster depuis le dessus du piètement pour garantir leur planéité avec le sol.

Elles sont élégantes et épurées. Choisissez votre plateau et piètements à partir du Kinnarps Colour Studio.

### CERTIFICATS



NEPD-3423-2034

### DESIGNER

Kinnarps Studio

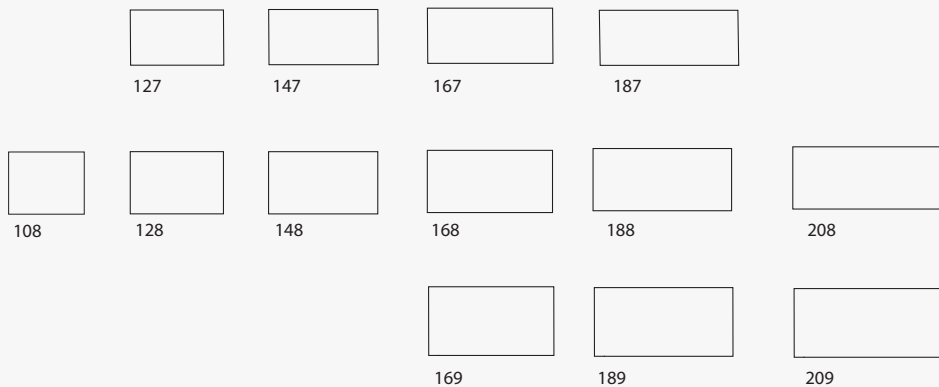
### PLUS D'INFORMATIONS

[kinnarps.fr](http://kinnarps.fr)

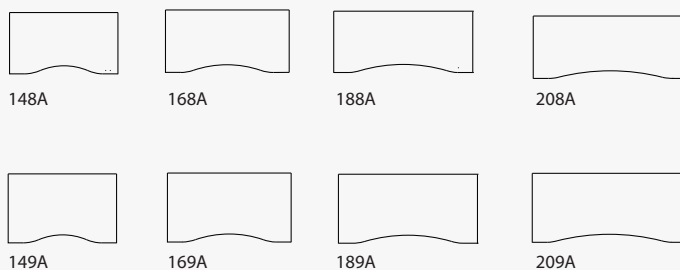
# Dimensions et caractéristiques techniques



**Bureaux**  
Plan droit



**Bureaux**  
Plan incurvé



## Fonctionnalités et options



### PLAN INCURVÉ

Le plan incurvé vous permet de vous rapprocher de la surface de travail et d'adopter une position ergonomique. Ce plateau est particulièrement adapté lorsque vous travaillez avec deux écrans.



### CHANTS BISEAUTÉS

Un plateau avec un chant biseauté confère au bureau une apparence aérienne et épurée. Les plateaux en stratifié sont dotés de chants plastiques sur la partie verticale et les plateaux en placage sont en MDF enduits de vernis transparent.



### PLATEAU COULISSANT

Un plateau coulissant permet d'accéder rapidement et facilement aux câbles et au bloc prises situés dans la goulotte ainsi que de conserver un bureau ordonné et propre. Le plateau se bloque à l'aide d'une molette.



### ACT



### PACT



### EACT


### CHEMIN DE CÂBLES

La série[P] dispose de plusieurs chemins de câbles différents afin que vous puissiez choisir le type de solution de câblage qui vous correspond le mieux. La solution ACT discrète et élégante est montée dans le cadre. Elle peut être détachée d'un côté ou de l'autre ou complètement, et est dotée de bords repliés permettant de maintenir la barre d'alimentation en place lorsque le chemin de câbles est détaché. La solution PACT est personnalisée spécialement pour les bureaux avec plateau coulissant. La solution EACT est une version fonctionnelle de base à un prix réduit.



### HAUTEUR RÉGLABLE

Les bureaux assis/debout de la série[P] sont réglables en hauteur en toute simplicité grâce à un bouton de réglage. Alternez régulièrement position assise et debout pour une meilleure ergonomie.



### COMMANDE MANUELLE PROGRAMMABLE

Commande manuelle indiquant la hauteur actuelle de la table et permettant de programmer quatre hauteurs prédéfinies afin d'alterner rapidement entre la position assise et debout.



### BOÎTIER POWERBOX

Incorporé à la table pour accéder facilement aux prises électriques et réseau. Casiers de grande capacité pour cacher les câbles. Peut aussi être fermé lorsqu'un câble est branché. Fourni avec Wieland et une rallonge en différentes tailles.

## Fonctionnalités et options



### CACHE DÉCORATIF

Cache décoratif pour Power Dot 51.  
Pour 3 sorties de câble.



### POWER DOT 80

Prise de courant à positionner dans un trou de 80 mm. La partie intérieure peut être enroulée et soulevée pour faciliter la pose d'autres câbles. Câble de connexion inclus.



### SORTIE DE CÂBLES AVEC PRISE ÉLECTRIQUE

La prise de confort est dotée d'une connexion électrique et de quatre sorties de câbles. Beaucoup de fonctionnalités pour un encombrement réduit et à un prix attractif.



### VOILE DE FOND EN PLACAGE OU STRATIFIÉ

Complétez votre bureau avec un voile de fond en placage bois (chêne, hêtre, bouleau) ou stratifié (blanc, gris clair, gris foncé, bouleau, chêne, chêne gris, chêne amouk). Offre une bonne protection contre les regards indiscrets.



### VOILE DE FOND EN MÉTAL

Complétez votre bureau avec un voile de fond en métal gris aluminium, blanc ou noir. Offre une bonne protection contre les regards indiscrets.



### RÉGLAGE EN HAUTEUR SILENCIEUX

Le bureau peut être réglé à la bonne hauteur pour alterner facilement entre position assise et debout. Grâce à l'isolation optimale du moteur, il est quasiment silencieux. La protection permet d'éviter toute collision accidentelle avec l'utilisateur ou des objets.



### LONGUEUR DE COURSE DE 650 ET 500 MM

La série[P] est disponible en deux hauteurs (620-1270 mm et 680-1180 mm de bordure supérieure du bureau). La première variante convient aux personnes mesurant environ 2 m et la deuxième aux personnes mesurant environ 1,85 m. Les deux bureaux répondent aux exigences de la norme EN527.



### PIEDS COMPENSATEURS

Tous les bureaux de la série[P] sont munis de pieds compensateurs pour compenser l'irrégularité du sol. La vis de réglage intégrée est dissimulée afin de donner aux pieds une apparence plus élégante.



### CHÂSSIS FLEXIBLE

Un châssis flexible est disponible en option pour adapter le plateau à d'autres tailles si nécessaire. Tous les éléments des solutions flexibles peuvent être personnalisés selon la situation et l'environnement.

**OPTI. Options et accessoires astucieux pour plans de travail et tables de réunion. Pour découvrir notre gamme complète, rendez-vous sur [kinnarps.fr](http://kinnarps.fr)**

# Couleurs et matériaux

Le Colour Studio de Kinnarps vous donne accès à des centaines de matériaux, de couleurs et de motifs durables, créatifs et attrayants.

**Les plateaux et piètements** de la série[P] sont disponibles en plusieurs matériaux et coloris.

Pour plus d'informations sur les couleurs et les matériaux, voir [kinnarps.fr/kcs](http://kinnarps.fr/kcs).

## Stratifié



Blanc

Gris clair

Gris foncé

Boulevard

Hêtre

Chêne

Chêne gris

Portland

## Placage



Boulevard

Hêtre

Chêne


Frêne blanc pigmenté

## Linoléum



Noir

## Métal



Blanc

Noir

Gris aluminium

