

Porte-plantes pour des solutions éclatantes

Un porte-plantes et un séparateur d'espace bien conçus qui permettent de créer facilement des solutions durables et flexibles tout en contribuant à la santé de l'environnement de travail. Ces jolies solutions apportent inspiration, gaieté et insufflent de la vie dans votre environnement intérieur. Une solution flexible et agréable qui s'intègre au bureau, où le même porte-plantes peut être utilisé dans de nombreuses décorations d'intérieur différentes. Vous pouvez l'installer seul, en groupe, en rangée ou séparément sur des étagères, des tables ou des armoires. Le porte-plantes peut être fixé en toute sécurité n'importe où. Installez-y diverses plantes et créez différents petits espaces verdoyants où elles pourront s'épanouir avec vous. Les recherches montrent que les humains doivent passer du temps à l'extérieur dans la nature et l'ajout de verdure au bureau contribue à créer un sentiment de calme et de bien-être. Différentes nuances de vert symbolisent la nature et sont foncièrement apaisantes et rafraîchissantes, avec un effet spécial sur la capacité de récupération des personnes.

Grow est facile à combiner avec d'autres meubles et éléments d'ameublement dans les espaces collectifs et les salles de réunion, ou pour cloisonner les espaces de travail. La solution indépendante est facile à déplacer en fonction de l'évolution des besoins. Vous avez le choix entre plusieurs structures pratiques de différentes hauteurs pour laisser libre cours à votre créativité. L'installation de jardinières de différentes hauteurs offre un moyen pratique pour séparer les pièces et modifier la dynamique dans un espace ouvert. Le porte-plantes est fabriqué en métal. Il est disponible en noir ou en blanc. La jardinière comporte un insert en plastique étanche pour faciliter l'entretien des plantes.

DESIGNER
Kinnarps Studio

PLUS D'INFORMATIONS
kinnarps.fr

Versions



GROWFB







GROWFBT



GROWFB56



GROWFB79

Grow				
GROWFB	776	250	295	6.4
GROWFBT	780	255	300	10.0
GROWPI	770	216	290	1.2
GROWFB56	776	562	295	11.0
GROWFB79	776	788	295	11.5

Unité mm, kg.

Caractéristiques et options




JARDINIÈRE

Jardinière/module de rangement pour plantes en différentes couleurs métalliques.



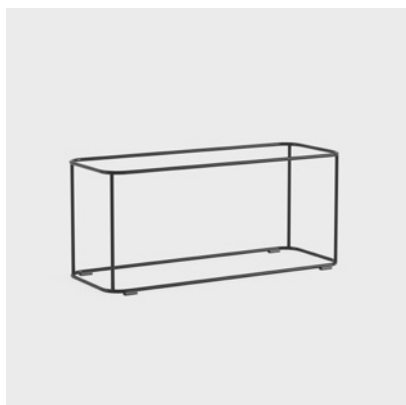
JARDINIÈRE AVEC PLATEAU

La jardinière est disponible avec ou sans plateau.



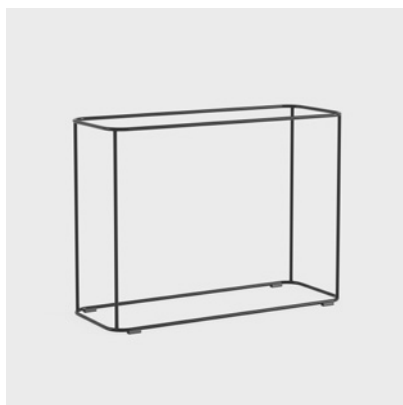
INSERT EN PLASTIQUE

La jardinière comporte un insert en plastique étanche pour faciliter l'entretien des plantes.



STRUCTURE BASSE

Structure basse pour une jardinière en différentes couleurs métalliques.



STRUCTURE HAUTE

Structure haute pour une jardinière en différentes couleurs métalliques.

Couleurs et matériaux

La collection Kinnarps Colour Studio (KCS) propose des matériaux destinés aux bureaux, aux écoles et aux établissements de soins, en privilégiant la durabilité, la qualité et l'harmonie. Elle regorge de matériaux attrayants soigneusement testés et éprouvés pour leur caractère adaptable et durable dans différents types d'espaces. Dans cette large gamme de matériaux, vous trouverez facilement l'esthétique et la fonctionnalité souhaitées. En effet, elle rassemble des éléments en bois, en métal et en plastique ainsi que des textiles, des couleurs et des motifs faciles à associer les uns avec les autres et à intégrer harmonieusement avec votre aménagement d'intérieur. Cette collection bien pensée donne une impression globale sous le signe de l'harmonie et de la durabilité et vous permet de choisir les matériaux et les couleurs adaptés à l'espace et à l'activité prévus.


Jardinière Métal.

Plateau en MDF laqué clair.


Piètement Métal.

Pour plus d'informations sur les couleurs et les matériaux, rendez-vous sur kinnarps.fr/kcs.


Métal




Blanc




Noir




Beige crème



Grès beige



Vert pin



Bleu nuit