

Ergonomiczny fotel obrotowy, który zapewnia swobodę ruchu

Capella X to seria ergonomicznych foteli, które zapewniają zrównoważone środowisko pracy i dobre samopoczucie pracowników. Prawidłowa pozycja i komfort podczas siedzenia zależą od tego, czy siedzimy statycznie, czy mamy możliwość poruszania się. Te fotele obrotowe zachęcają do ruchu. Siedzisko nie może zostać zablokowane, co sprawia, że poruszasz się nawet podczas siedzenia. Siedzisko i oparcie poruszają się niezależnie od siebie, co sprzyja aktywnemu siedzeniu. Poprawia krążenie krwi, zwiększa poziom energii i zapewnia lepsze samopoczucie. Elementy służące do regulacji fotela są łatwo dostępne i intuicyjne w obsłudze, dzięki czemu można łatwo dostosować swój fotel obrotowy do własnych potrzeb. Dostępne są dwa różne mechanizmy – FreeMotion® lub SyncMotion™. Fotel został przetestowany pod kątem obciążenia 130 kg zgodnie z nowymi wymaganiami. Capella X jest certyfikowana zgodnie z europejską normą EN 1335-1 typ A, która obejmuje szeroki zakres typów użytkowników, a niektóre warianty są zgodne z typem AX, który obejmuje jeszcze większą liczbę użytkowników.

To kompleksowa seria foteli, która w zależności od wybranej wersji oferuje różne funkcje i zastosowania. Design foteli obrotowych pozostaje ten sam, co ułatwia łączenie różnych modeli w harmonijną całość. Model Capella Classic posiada ozdobne przeszycia o klasycznym wyglądzie. Capella Nature charakteryzuje się naturalnym wyglądem z ozdobnymi przeszyciami w kratę. Capella Energy to połączenie dynamicznego wyglądu z energetyzującymi ozdobnymi przeszyciami w kontrastowych kolorach. Capella XL to wyjątkowo wytrzymały model, który może być użytkowany przez osoby ważące do 150 kg. Capella 24/7 to model dostosowany do pracy 24 godziny na dobę, siedem dni w tygodniu. Model Capella ESD został zaprojektowany z myślą o konkretnych przestrzeniach, w których wymagane są antystatyczne wykończenia i tkaniny. Fotel w całości jest dostosowany do wymogów dotyczących wyładowań elektrostatycznych (ESD). Dzięki ponadczasowemu wzornictwu i czystym liniom Capella X pasuje do wielu różnych typów przestrzeni. Szeroka gama tkanin i materiałów z kolekcji Kinnarps Colour Studio zapewnia wiele opcji do wyboru.

CERTYFIKATY



NEPD-9216-8804

EN 1335-1
EN 1335-2

DESIGN
Kinnarps Studio

WIĘCEJ INFORMACJI
kinnarps.pl

Warianty Capella X




Capella Classic

Model Capella Classic posiada ozdobne przeszycia o klasycznym wyglądzie.




Capella Nature

Capella Nature charakteryzuje się naturalnym wyglądem z ozdobnymi przeszyciami w kratę.



Capella Energy

Capella Energy to połączenie dynamicznego wyglądu z ozdobnymi przeszyciami w kontrastowych kolorach.



Capella XL

Capella XL to wyjątkowo wytrzymały model, który może być użytkowany przez osoby ważące do 150 kg.



Capella 24/7

Capella 24/7 to model dostosowany do pracy 24 godziny na dobę, siedem dni w tygodniu.



Capella ESD

Model Capella ESD został zaprojektowany z myślą o konkretnych przestrzeniach, w których wymagane są antystatyczne wykończenia i tkaniny.

Więcej informacji o różnych modelach foteli można znaleźć na kolejnych stronach.



Capella X



Capella Classic

CFM/CSM 110 CLA	455	380-470	400-535	-	930-1150	620	655
CFM/CSM 114 CLA	455	380-470	400-535	200-300	930-1150	620	655
CFM/CSM 115 CLA	455	380-470	400-535	190-290	930-1150	620	655
CFM/CSM 120 CLA	455	380-470	400-535	-	1020-1240	620	655
CFM/CSM 124 CLA	455	380-470	400-535	200-300	1020-1240	620	655
CFM/CSM 125 CLA	455	380-470	400-535	190-290	1020-1240	620	655

Capella Nature

CFM/CSM 120 NAT	455	380-470	400-535	-	930-1150	620	655
CFM/CSM 125 NAT	455	380-470	400-535	190-290	1020-1240	620	655

Capella Energy

CFM/CSM 120 ENE	455	380-470	400-535	-	930-1150	620	655
CFM/CSM 125 ENE	455	380-470	400-535	190-290	1020-1240	620	655

Capella XL

CFM/CSM 120 XL	455	380-470	400-535	-	930-1150	620	655
CFM/CSM 124 XL	455	380-470	400-535	200-300	1020-1240	620	655


Capella 24/7

CFM/CSM 124 H24	465	380-470	400-535	200-300	1020-1240	620	655
-----------------	-----	---------	---------	---------	-----------	-----	-----


Capella ESD

CFM/CSM 110 A	455	380-470	400-535	-	930-1150	620	655
CFM/CSM 115 A	455	380-470	400-535	190-290	930-1150	620	655
CFM/CSM 120 A	455	380-470	400-535	-	1020-1240	620	655
CFM/CSM 125 A	455	380-470	400-535	190-290	1020-1240	620	655


Jednostka mm.




Capella Classic to fotel obrotowy, który nadaje atrakcyjny i ponadczasowy wygląd różnym rodzajom środowisk pracy. Ozdobne przeszycia na oparciu i siedzisku fotela nadają mu klasyczny wygląd. Siedzisko nie może zostać zablokowane, co sprawia, że poruszasz się nawet podczas siedzenia. Dostępne są dwa różne mechanizmy – FreeMotion® lub SyncMotion™. Do wyboru niskie lub wysokie oparcie oraz dwa różne warianty podłokietników (podłokietnik 4D AX lub 5D). Opcjonalnie dostępne są podparcie dolnej części pleców i regulowany zagłówek. Do wyboru pozostają czarne, beżowe lub polerowane wykończenie oraz dowolna tkanina z Kinnarps Colour Studio. Część serii ergonomicznych foteli Capella X, która umożliwia ruch i dobre samopoczucie podczas pracy.




CFM/CSM 110 CLA




CFM/CSM 114 CLA




CFM/CSM 115 CLA



CFM/CSM 120 CLA



CFM/CSM 124 CLA




CFM/CSM 125 CLA




Capella Nature to krzesło biurowe, które zapewnia ponadczasowy wygląd różnym rodzajom środowisk pracy. Oparcie i siedzisko fotela posiadają ozdobne przeszycia w kratę. Siedzisko nie może zostać zablokowane, co sprawia, że poruszasz się nawet podczas siedzenia. Dostępne są dwa różne mechanizmy – FreeMotion® lub SyncMotion™. Wysokie oparcie, dwa warianty podłokietników (podłokietnik 4D AX lub podłokietnik 5D), podparcie dolnej części pleców i regulowany zagłówek są również dostępne opcjonalnie. Do wyboru pozostają czarne, beżowe lub polerowane wykończenie oraz dowolna tkanina z Kinnarps Colour Studio. Część serii ergonomicznych foteli Capella X, która umożliwia ruch i dobre samopoczucie podczas pracy.



CFM/CSM 120 NAT



CFM/CSM 125 NAT





Capella Energy to fotel obrotowy, który nadaje dynamiczny wygląd różnym rodzajom środowisk pracy. Oparcie fotela posiada ozdobne przeszycia układające się w energetyzujący wzór w kontrastujących kolorach. Siedzisko nie może zostać zablokowane, co sprawia, że poruszasz się nawet podczas siedzenia. Dostępne są dwa różne mechanizmy – FreeMotion® lub SyncMotion™. Wysokie oparcie i dwa warianty podłokietników (4D AX lub 5D), podparcie dolnej części pleców i regulowany zagłówek są również dostępne opcjonalnie. Do wyboru czarne, beżowe lub polerowane wykończenie oraz wybrane tkaniny z Kinnarps Colour Studio. Część serii ergonomicznych foteli Capella X, która umożliwia ruch i dobre samopoczucie podczas pracy.




CFM/CSM 120 ENE




CFM/CSM 125 ENE





Capella XL to wyjątkowo wytrzymały fotel obrotowy stworzony z myślą o zrównoważonym rozwoju, który spełnia surowe wymagania i może być użytkowany przez osoby ważące 150 kg. Siedzisko nie może zostać zablokowane, co sprawia, że poruszasz się nawet podczas siedzenia. Dostępne są dwa różne mechanizmy – FreeMotion® lub SyncMotion™. Wysokie oparcie, podparcie dolnej części pleców i podłokietniki 4D AX, regulowany zagłówek są dostępne jako opcje. Dostępne czarne wykończenie z polerowaną bazą w kształcie krzyża oraz wybór trwałych tkanin Kinnarps Colour Studio. Część serii ergonomicznych foteli Capella X, która umożliwia ruch i dobre samopoczucie podczas pracy.




CFM/CSM 120 XL



CFM/CSM 124 XL




Capella 24/7 to fotel obrotowy dostosowany do pracy 24 godziny na dobę, siedem dni w tygodniu. Posiada dodatkową wyściółkę zapewniającą komfort siedzenia i może być użytkowany przez osoby ważące 150 kg. Siedzisko nie może zostać zablokowane, co sprawia, że poruszasz się nawet podczas siedzenia. Dostępne są dwa różne mechanizmy – FreeMotion® lub SyncMotion™. Wysokie oparcie, podparcie dolnej części pleców i podłokietniki 4D AX, regulowany zagłówek są dostępne jako opcje. Dostępne czarne wykończenie z polerowaną bazą w kształcie krzyża oraz wybór trwałych tkanin Kinnarps Colour Studio. Część serii ergonomicznych foteli Capella X, która umożliwia ruch i dobre samopoczucie podczas pracy.



CFM/CSM 124 H24



Capella ESD to fotel obrotowy zaprojektowany z myślą o przestrzeniach, w których wymagane są antystatyczne tkaniny i wykończenia. Fotel w całości jest dostosowany do wymogów dotyczących wyładowań elektrostatycznych (ESD). Siedzisko nie może zostać zablokowane, co sprawia, że poruszasz się nawet podczas siedzenia. Dostępne są dwa różne mechanizmy – FreeMotion® lub SyncMotion™. Posiada wysokie oparcie i podłokietniki 5D oraz opcjonalny regulowany zagłówek. Dostępne czarne wykończenie z polerowaną bazą w kształcie krzyża, kółkami ESD i tapicerowane tkaniną ESD z kolekcji Kinnarps Colour Studio. Część serii ergonomicznych foteli Capella X, która umożliwia ruch i dobre samopoczucie podczas pracy.




CFM/CSM 110 A



CFM/CSM 115 A



CFM/CSM 120 A




CFM/CSM 125 A

Funkcje i opcje



FREEMOTION®

Siedzisko i oparcie poruszają się niezależnie od siebie, zachęcając do ruchu.



SYNCMOTION™

Siedzisko i oparcie poruszają się synchronicznie i wspierają ruchy ciała użytkownika.



REGULACJA OPORU ODCHYLENIA

Za pomocą pokrętki po lewej stronie można z łatwością dopasować opór odchylenia fotela do swoich potrzeb.




REGULACJA WYSOKOŚCI SIEDZISKA

Wysokość siedziska można łatwo regulować za pomocą dźwigni po prawej stronie. Wysokość należy wyregulować tak, aby cała powierzchnia stóp spoczywała na podłodze, a kolana były zgięte pod kątem 90–100°.



REGULACJA GŁĘBOKOŚCI SIEDZISKA

Aby uzyskać optymalną pozycję siedzącą, można również regulować głębokość siedziska. Odległość między krawędzią siedziska a dołem podkolanowym powinna wynosić od 20 do 50 mm, aby uzyskać optimum komfortu.



REGULACJA WYSOKOŚCI OPARCIA

Za pomocą elementów regulujących na oparciu fotela można zmieniać wysokość oparcia do 90 mm.



NISKIE LUB WYSOKIE OPARCIE

W modelu Capella Classic można wybrać niskie oparcie (600 mm) lub wysokie oparcie (690 mm). Funkcja SafeBack zapewnia płynny powrót po odblokowaniu fotela z pozycji odchylonej.



DODATKOWA WYŚCIOŁKA

Siedzisko Capella 24/7 jest wyposażone w dodatkową wyściółkę. Zapewnia optimum komfortu podczas długiego siedzenia.



REGULACJA PODPARCIA DOLNEJ CZĘŚCI PLECÓW

Wszystkie modele są opcjonalnie wyposażone w regulowane podparcie dolnej części pleców. Przycisk pod oparciem służy do napędzania lub opróżniania poduszki powietrznej w celu zapewnienia większego lub mniejszego podparcia.



ZAGŁÓWEK

Regulowany zagłówek pozwala dostosować fotel do swoich potrzeb. Można przesuwać go do przodu, do tyłu, odchyłać i zmieniać jego wysokość.



WIESZAK NA UBRANIA

Z tyłu zagłówka można umieścić wieszak na ubrania.



STOPKA

Opcjonalnie, zamiast bazy na kółkach, model Capella X może być wyposażony w stópkę. Dobry wybór dla wyższych podnośników gazowych.



PODPÓRKA NA STOPY

Aby odciążać nogi i stopy, model z najwyższym podnośnikiem gazowym można wyposażyć w podnóżek. Jest montowany wokół podnośnika i można regulować jego wysokość.



PODNOŚNIK GAZOWY

Dostępne trzy zakresy regulacji – 135 mm (standard), 190 mm lub 270 mm. Najwyższa wersja jest dostępna tylko ze stópkami.



PODŁOKIETNIK (NR 4)

Podłokietnik o miękkiej powierzchni z regulacją wysokości, szerokości, głębokości oraz kąta nachylenia. Przystosowany do użytkowników o masie ciała do 150 kg.



PODŁOKIETNIK (NR 5)

Podłokietnik o miękkiej powierzchni jest regulowany w pięciu płaszczyznach – wysokość, szerokość, głębokość, kąt i odległość od użytkownika. Przystosowany do użytkowników o masie ciała do 130 kg. Dostępny z wykończeniem polerowanym.



KÓŁKA DO MIĘKKICH PODŁÓG (CZARNE)

Kółka łatwo toczą się przy obciążeniu i delikatnie hamują przy podnoszeniu się z fotela. Dostępne również w wersji polerowanej.



KÓŁKA DO TWARDYCH PODŁÓG (CZARNE)

Kółka łatwo toczą się przy obciążeniu i delikatnie hamują przy podnoszeniu się z fotela. Dostępne również w wersji polerowanej.



**OBROTOWY PODŁOKIETNIK
(POLEROWANY)**

Obrotowy podłokietnik o eleganckim, polerowanym wykończeniu.



**BAZA W KSZTAŁCIE KRZYŻA
(CZARNA)**

Elegancka i ergonomiczna baza w kształcie krzyża, z czarnego tworzywa sztucznego, z wyraźnie oznaczoną powierzchnią podparcia dla stóp.




**BAZA W KSZTAŁCIE KRZYŻA
(ALUMINIOWA/BEŻOWA)**

Wytrzymała i ergonomiczna baza w kształcie krzyża z wyraźnie oznaczoną powierzchnią podparcia stóp.



**BAZA W KSZTAŁCIE KRZYŻA
(POLEROWANE ALUMINIUM)**

Solidna i ergonomiczna baza w kształcie krzyża z polerowanego aluminium. Polerowane kółka.



EDYCJA CZARNA

Model z eleganckimi czarnymi detalami.



EDYCJA BEŻOWA

Model z beżowymi detalami, które tworzą harmonijny i naturalny wygląd.

Kolory i materiały

Kinnarps Colour Studio (KCS) to oferta wykończeń mebli do biur, szkół i placówek służby zdrowia, wyróżniających się walorami ekologicznymi, wysoką jakością i harmonią barw. Dostępne materiały zostały starannie wyselekcjonowane i przetestowane pod względem właściwości użytkowych i trwałości w wielu różnych przestrzeniach. Bogaty wybór pozwala uzyskać oczekiwany charakter i funkcję. Drewno, metal, plastik, tkaniny oraz ich kolory i wzory można łatwo dopasować do aranżacji wnętrz. Przemyślana oferta, która pozwala uzyskać harmonijne i zrównoważone efekty poprzez wybór materiałów i kolorów odpowiednich do konkretnych miejsc i typów aktywności.



Siedzisko/oparcie

Capella Classic Można wybrać dowolne tkaniny z Kinnarps Colour Studio.

Capella Nature Można wybrać dowolne tkaniny z Kinnarps Colour Studio.

Capella Energy Wybrane tkaniny z kolekcji Morph i Acton.

Capella XL Można wybrać dowolne tkaniny z Kinnarps Colour Studio.

Capella 24/7 Wybrane tkaniny z kolekcji Morph, Capture, Select oraz czarna skóra Elmosoft.

Capella ESD Tylko Global ESD.

Przeszyvia Model Capella Energy ma dekoracyjne szwy w kontrastowych kolorach.

Zagłówek Możliwość wyboru wykończeń w edycji czarnej lub beżowej. Dowolna tkanina z kolekcji KCS. Opcja: pokrowiec z polerowanym wykończeniem.

Podłokietnik Podłokietnik 4 jest dostępny w kolorze czarnym. Podłokietnik 5 jest dostępny w edycji czarnej, edycji beżowej i z polerowanym wykończeniem.


Baza w kształcie krzyża Do wyboru edycja czarna (baza w kształcie krzyża z czarnego tworzywa sztucznego), edycja beżowa (aluminium/beż) lub polerowana baza w kształcie krzyża (polerowane aluminium).

Kółka Dostępne są kółka do miękkich lub twardych podłóg. Dostępne wykończenie czarne lub chromowane.

Stópki Dostępne czarne wykończenie.

Więcej informacji na temat kolorów i materiałów można znaleźć na stronie kinnarps.pl/kcs.

plastik




kremowy

czarny

nugat*

metal



kremowy

czarny

polerowany

* Podłokietnik (nr 5)