

## Eleganter Holz-Beistelltisch

Beistelltisch aus Holz mit ansprechender Optik. Kalmia besitzt elegante Holzbeine mit gut durchdachtem Design. Kalmia bietet unendlich viele Möglichkeiten, Design und Materialien mit anderen Innenarchitekturelementen zu kombinieren, um ein harmonisches, ästhetisches Aussehen zu erzielen. Ein einladender Beistelltisch, der einen spontanen Besprechungsraum oder eine ungezwungene Fläche bietet und gleichzeitig für ein wohnliches Ambiente im Büro sorgt. Kann in vielen verschiedenen Gemeinschafts- oder Besprechungsräumen verwendet werden, von temporären Meetings bis hin zu Foyers, Cafés oder Kaffeecken. Auch als Abstellfläche in gemeinsam genutzten Büroräumen einsetzbar.

Je nach Art der Besprechungsgruppe oder des Treffpunkts kann er mit gepolsterten Sitzmöbeln wie Sofas und Sesseln kombiniert werden. Durch die Gruppierung mehrerer Beistelltische entstehen ansprechende Kombinationen, die zu kreativen Gesprächen und produktiven Besprechungen anregen.

Der Beistelltisch besteht aus nur wenigen Komponenten, die ausgetauscht, getrennt und recycelt werden können, was ihn langfristig zirkulär und nachhaltig macht.

Verfügbar mit den Materialien aus dem Kinnarps Colour Studio, einer umfassenden Materialkollektion, die eine große Auswahl an Materialien bietet.

\*Alle Furniere und Lamine sind FSC®-zertifiziert.

### ZERTIFIZIERUNGEN



15372 L2

**DESIGNER**  
Kinnarps Studio

**WEITERE  
INFORMATIONEN**  
kinnarps.de

## Abmessungen und technische Daten



Frisbee ist in folgenden Höhen erhältlich: 350, 450 und 550 mm.

\* Die Größen Ø 500, Ø 900 und 800x800 mm sind in Massivholzausführung erhältlich.

## Funktionen & Optionen



### VERSCHIEDENE TISCHPLATTEN

Tischplatten sind in einer Auswahl verschiedener Größen und Materialien erhältlich, um unterschiedlichsten Räumen und Anforderungen gerecht zu werden.



### MASSIVHOLZ-TISCHPLATTE

Die Tischplatte ist in Massivholz erhältlich, was ihr ein solides und warmes Aussehen verleiht.



### TISCHPLATTE IN FURNIER

Die Tischplatte ist in Furnier in unterschiedlichen Farben erhältlich. Holzfurnier ist ein schönes natürliches Material, das der Inneneinrichtung eine lebendige und exklusive Ausstrahlung verleiht.



### LANGLEBIGES LAMINAT

Die Tischplatte ist in strapazierfähigem Laminat erhältlich, das dem Tisch in stark frequentierten Bereichen zusätzliche Langlebigkeit verleiht.



### BEINE AUS HOLZ

Formschöne und stabile Beine aus Massivholz mit Metallstützen.



### ZUBEHÖR MIT CHROM-OBERFLÄCHE

Beinstützen mit Chrom-Oberfläche sind optional erhältlich.

# Farben & Materialien

Das Kinnarps Colour Studio (KCS) ist die Materialkollektion von Kinnarps für Büros, Schulen und Gesundheitseinrichtungen, die sich auf Nachhaltigkeit, Qualität und Harmonie konzentriert. Es bietet attraktive Materialien, die sorgfältig auf ihre Eignung und Nachhaltigkeit in unterschiedlichen Raumarten erprobt und geprüft wurden. Dank der breiten Auswahl ist es leicht, den gewünschten Look und die gewünschte Funktionalität zu erzielen. Holz, Metall, Kunststoff und Textilien sowie zahlreiche Farben und Muster lassen sich leicht miteinander kombinieren, sodass sie mit der Inneneinrichtung harmonisieren. Insgesamt ein gut durchdachtes Sortiment, das einen einheitlichen und nachhaltigen Gesamteindruck vermittelt und es ermöglicht, für den jeweiligen Ort und die entsprechende Aktivität genau das richtige Material und die richtige Farbe auszuwählen.


**Tischplatte** Erhältlich in Laminat, Furnier oder Massivholz.

**Beinstützen** Wählen Sie zwischen verschiedenen Metallfarben.

**Gestell Holz.** Erhältlich in Eiche und allen Eschevariationen.

Weitere Informationen zu Farben und Materialien finden Sie unter [kinnarps.de/kcs](http://kinnarps.de/kcs).

## Holz




Eiche Esche (Weiß-lasiert) Esche Weiß Esche Himmelblau Esche Waldgrün




Esche Rindenbraun Esche Sandbeige Esche Mittelgrau Esche Dunkelgrau Esche Schwarz Esche Mittelbraun

## Furnier




Birke Eiche Eiche 28 Esche (Weiß-lasiert) Esche Weiß Esche Himmelblau Esche Waldgrün




Esche Rindenbraun Esche Sandbeige Esche Mittelgrau Esche Dunkelgrau Esche Schwarz Esche Mittelbraun

## Laminat



Weiß Eiche Birke Graueiche Brown Portland Buche

## Metall



Weiß Schwarz Chrom Cremefarben Sandsteinbeige Mitternachtsblau Kieferngrün